



WOOSONG UNIVERSITY

전자출결관리시스템

학생매뉴얼 V1.0

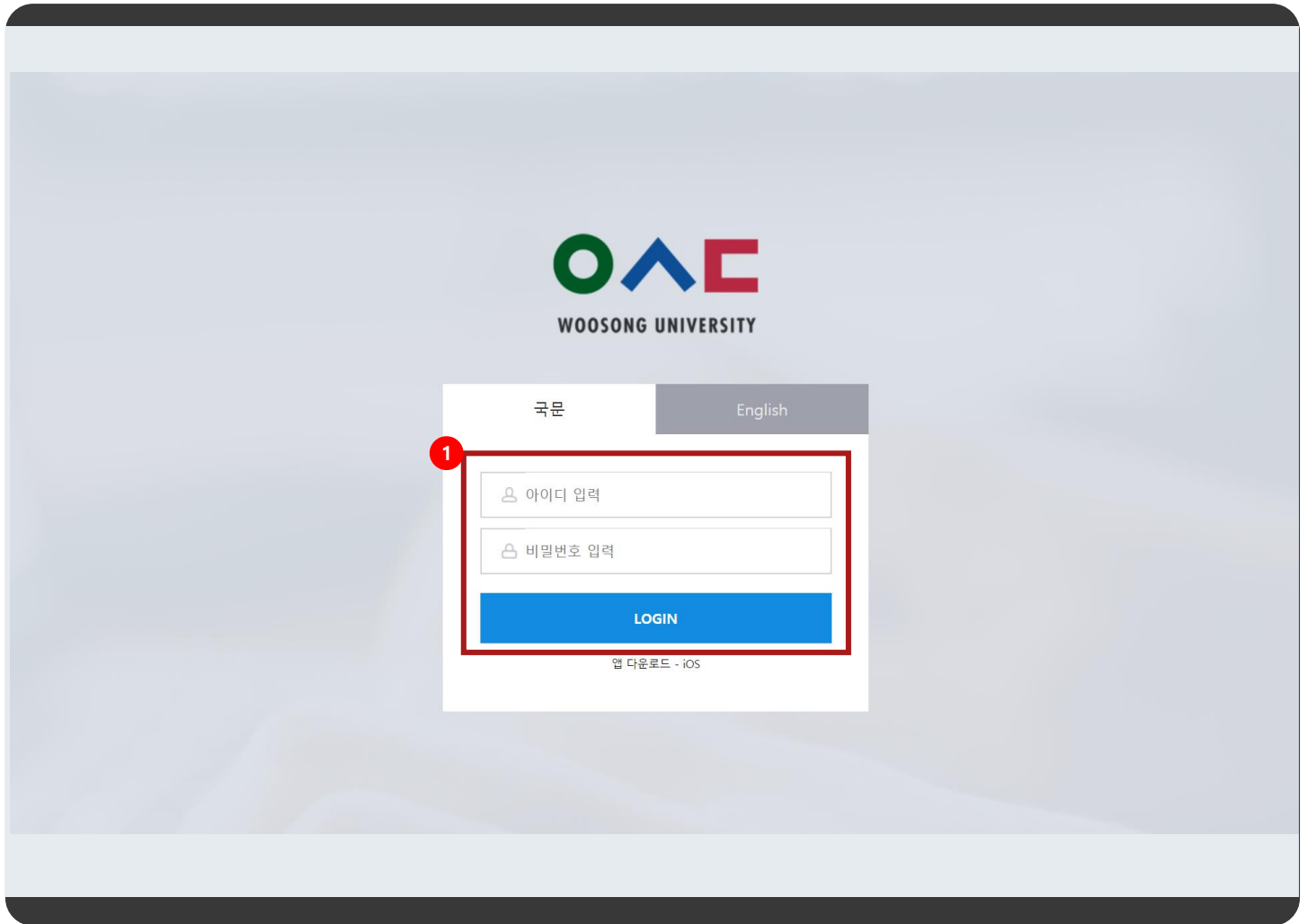
2020.03

I . 로그인3

II . 메인5


III . 스마트출석부8

- 1. 시간표
- 2. 강의출결



P. 로그인 화면 (국문 탭)

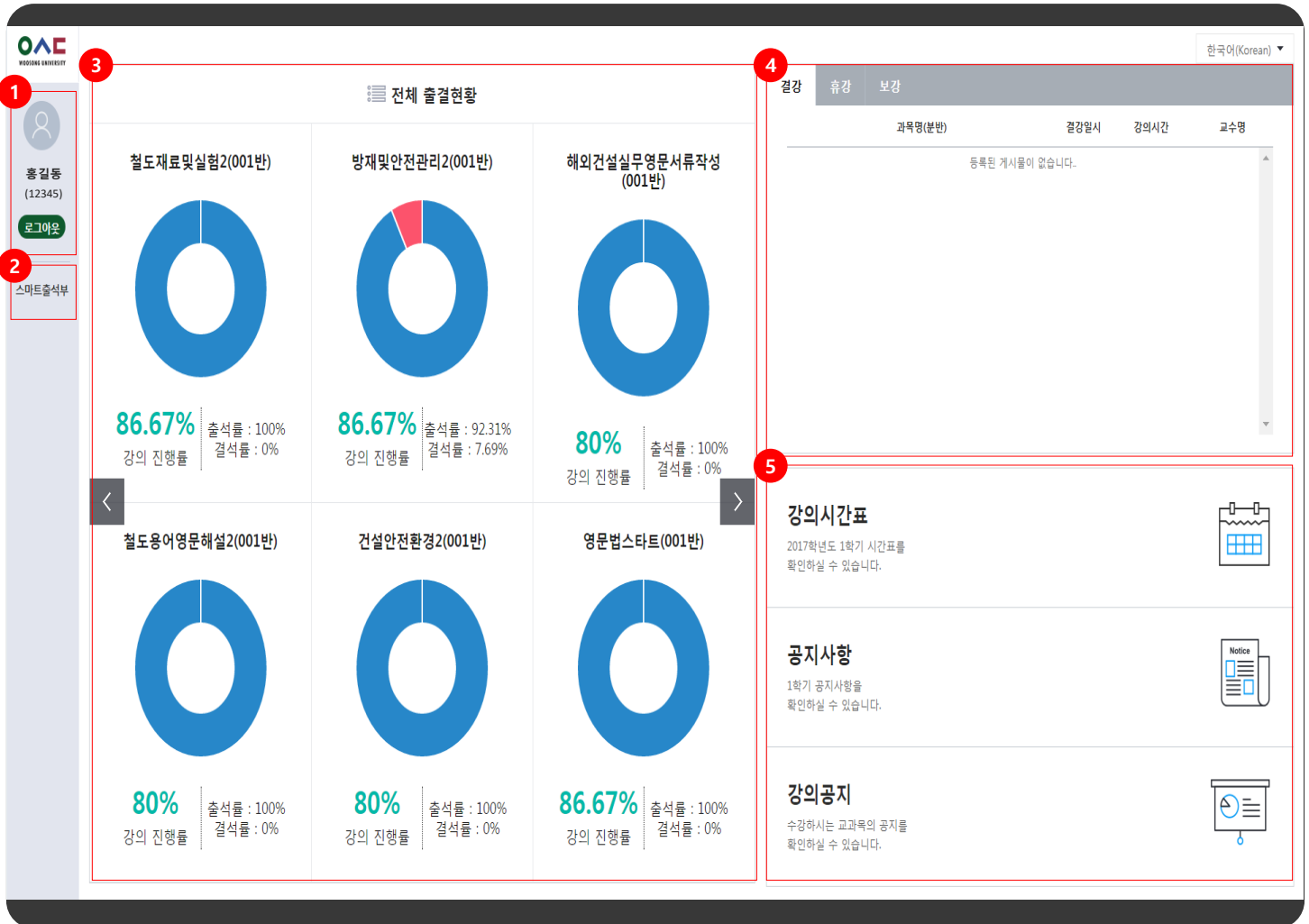
1. 아이디와 비밀번호 입력 후 로그인 버튼 클릭 시 전자출결관리시스템 메인 페이지로 이동합니다. 로그인 정보는 종합정보시스템 로그인 정보와 동일합니다.



P. 로그인 화면 (English 탭)

로그인 시 전자출결시스템 영문 사이트로 이동합니다.

1. 아이디와 비밀번호 입력 후 로그인 버튼 클릭 시 전자출결관리시스템 메인 페이지로 이동합니다. 로그인 정보는 종합정보시스템 로그인 정보와 동일합니다.



P. 메인 페이지

- 로그인 정보는 사진, 이름, 성명(학번)으로 구성되어 있습니다. 로그아웃 버튼 클릭 시 재확인 없이 바로 로그아웃 하여 **로그인 페이지로 이동합니다.**
- 메뉴구조입니다. 마우스 오버 시 하위메뉴가 펼쳐지며, 하위메뉴 클릭 시 해당 메뉴로 이동합니다.
- 강좌 별 강의 진행률, 출석률, 결석률을 원형차트(퍼센트)로 보여줍니다.
- 결강 목록은 과목명(분반), 결강일시, 강의시간, 교수명으로 구성되어 있습니다. 휴강 목록과 보강 목록은 과목명(분반), 휴강일, 보강일로 구성되어 있습니다. 내용 클릭 시 **휴보강조회 팝업이 표시됩니다.**
- 배너는 강의시간표, 강의공지로 구성되어 있습니다. 배너 클릭 시 해당 메뉴로 이동합니다.

공지사항 ?

한국어(Korean) ▼

커뮤니티> 공지사항

1

제목+내용

등록자

검색 Q

2

2건

20개씩 ▼

3

No	제목	첨부파일	등록자	등록일	조회수
2	[공지] 출결 기준시간 변경 공지	-	홍길동	2017-03-24	701
1	[공지]전자출결시스템 테스트 오픈 안내	-	홍길동	2017-03-13	6669

1

P. 공지사항 메뉴 : 등록된 전체 공지사항을 보여주는 메뉴입니다.

1. 검색영역 : 제목+내용, 등록자를 통하여 등록된 공지사항 정보를 검색하실 수 있습니다.
2. 목록 보기 수 선택 : 기본값으로 목록에 게시물을 20개씩 표시하고, 사용자가 카테고리에서 보기값을 선택하여 최대 50개까지 볼 수 있습니다.
3. 목록은 NO, 제목, 첨부파일, 등록자, 등록일, 조회수로 구성되어 있습니다. 첨부파일이 있을 시 등록된 개수를 표시합니다. 내용 클릭 시 **공지사항 상세페이지로 이동합니다.**

공지사항 ?

한국어(Korean) ▼

커뮤니티> 공지사항

1

제목	[공지] 출결 기준시간 변경 공지		
내용	<p>전자출결시스템을 이용한 비콘 출결 방식의 기준시간 변경에 따른 공지입니다.</p> <p>1. 기존 강의출결 기준 (비콘방식)</p> <ul style="list-style-type: none"> - 교수 강의시작 : 강의시작 시간 5전부터 강의 시작시간 25분까지 - 학생 강의출결 : 교수 출결 시작 후 10분 이내 <p>2. 변경 강의출결 기준 (비콘방식)</p> <ul style="list-style-type: none"> - 교수 강의시작 : 강의 시작시간부터 교시별 강의 종료시간까지(출결 재시작도 동일) - 학생 강의출결 : 교시별 강의시간 이내 <p>위와 같이 교수님들의 강의시작 가능시간 범위 및 학생 강의출결 가능시간이 변경이</p> <p>2017년 3월 24일 기준으로 적용 변경 되었습니다.</p> <p>참고하시기 바랍니다.</p> <p>감사합니다.</p>		
첨부파일	-		
등록자	홍길동	등록일	2017-03-24

2

목록

P. 공지사항 상세 : 목록에서 클릭한 공지사항의 정보를 보여주는 페이지입니다.

1. 공지사항 정보는 공지사항 제목, 내용, 첨부파일, 등록자, 등록일로 구성되어 있습니다. 첨부파일이 있을 시 아이콘으로 표시하고, 아이콘 클릭 시 다운로드합니다.
2. 목록 버튼 클릭 시 **공지사항 메뉴로 이동**합니다.

시간표 ?

한국어(Korean) ▼

스마트출석부 > 시간표

1

2017-2학기 ▼

2

2017-11-26 ~ 2017-12-02

<

>

3

	Sun 11/26	Mon 11/27	Tue 11/28	Wed 11/29	Thu 11/30	Fri 12/1	Sat 12/2
9am							
10am			HealthCareInterpretation1의료통역1(001) (우송타워) W13 강의실(702)				
11am		HealthCareInterpretation1의료통역1(001) (SICA) W12 강의실(109)	CustomerSatisfaction(001) (학생회관) W16 강의실(503)		CustomerSatisfaction(001) (학생회관) W16 강의실(503)		
12pm							
1pm							
2pm				HumanResourceManagement(001) (학생회관) W16 강의실(503)			
3pm							
4pm							
5pm							
6pm							
7pm							
8pm							
9pm							

P. 시간표 메뉴 : 현재 학기의 강의시간표를 조회할 수 있는 메뉴입니다.

1. 년도/학기 선택 시 해당 학기의 강의시간표를 아래에 표시합니다.
2. 날짜 선택 영역 : < 버튼 클릭 시 이전주 강의시간표를 달력에 표시하고, > 버튼 클릭 시 다음주 강의시간표를 달력에 표시합니다. 단, 날짜 이동은 현재 학기 범위 내에서만 이동하실 수 있습니다.
3. 강의시간표 영역 : 교과목 명(분반), 강의실로 구성되어 있습니다. 휴강된 강의에는 보강일시와 휴강 아이콘을 표시하고, 보강된 강의에는 휴강일시와 보강아이콘을 표시합니다.

강의출결 ?

한국어(Korean) ▾

스마트출석부> 강의출결

1

2017-11-29

2

3

4

2

출결현황

<div>2</div> <div>3</div> <div>4</div> <div>출석</div>	<div>출결현황</div> <div>출결</div>	<div>출결현황</div> <div>출결</div>	<div>출결현황</div> <div>출결</div>	<div>출결현황</div> <div>출결</div>
<div>출결현황</div> <div>출결</div>	<div>출결현황</div> <div>출결</div>	<div>출결현황</div> <div>출결</div>	<div>출결현황</div> <div>출결</div>	<div>출결현황</div> <div>출결</div>
<div>출결현황</div> <div>출결</div>	<div>출결현황</div> <div>출결</div>	<div>출결현황</div> <div>출결</div>	<div>출결현황</div> <div>출결</div>	<div>출결현황</div> <div>출결</div>
<div>출결현황</div> <div>출결</div>	<div>출결현황</div> <div>출결</div>	<div>출결현황</div> <div>출결</div>	<div>출결현황</div> <div>출결</div>	<div>출결현황</div> <div>출결</div>
<div>출결현황</div> <div>출결</div>	<div>출결현황</div> <div>출결</div>	<div>출결현황</div> <div>출결</div>	<div>출결현황</div> <div>출결</div>	<div>출결현황</div> <div>출결</div>

P. 강의출결 메뉴: 수강중인 강의의 출결정보를 조회할 수 있는 메뉴입니다.

1. 날짜 선택 영역 : < 버튼 클릭 시 이전일 강의정보를 목록에 표시하고, > 버튼 클릭 시 내일 강의정보를 목록에 표시합니다. 단, 날짜 이동은 현재 학기 범위 내에서만 이동하실 수 있습니다.
2. 강의출결 목록은 교수사진, 이수구분, 출결현황 아이콘, 교과목명(분반), 강의일시, 강의실, 교수명(교수번호), 출결상태로 구성되어 있습니다.
3. 출결현황 아이콘 클릭 시 **출결현황 팝업이 표시됩니다.**
4. 출결상태는 강의시작 전에는 강의 전으로 표시됩니다. 출결 후 에는 출결결과에 따라 출석, 결석으로 표시됩니다. 교수가 출결을 하지 않은 경우 결강으로 표시되며, 교수가 출결 시작 후 출결 값을 입력하지 않았을 때에는 미결 버튼으로 표시됩니다. 휴강된 강의에는 휴강 버튼이 표시됩니다. 휴보강정보는 휴보강조회 메뉴에서 확인하시면 됩니다.

출결현황

1

교과목

전공필수 철도재료및실험2(001반)

홍길동 교수

2

수강생 정보

철도건설시스템학부 홍길동(201321321)

출석률

출결수

결석수

미결수

100.0%

72

0

0

3

출석

08.30

09:00 ~ 09:30

출석

08.30

09:30 ~ 10:00

출석

08.30

10:00 ~ 10:30

출석

08.30

10:30 ~ 11:00

출석

08.30

11:00 ~ 11:30

P. 출결현황 팝업 : 목록에서 클릭한 교과목의 출결현황 정보를 보여주는 팝업입니다.

- 강의 정보는 이수구분, 교과목 명(분반), 교수명, 수강생정보(학과, 성명, 학번)로 구성되어 있습니다.
- 출결상태는 출석률, 출석횟수, 결석횟수, 미결횟수로 구성되어 있습니다. 출석·결석·미결 횟수 클릭 시 하단에 해당 출결상태의 정보만 표시하고, 출석률 클릭 시 전체 출결상태가 하단에 표시됩니다. 출석률 계산식은 (전체수업시수 - 결석 - 미결) / 전체수업시수*100 입니다.
- 강의별로 출결정보를 확인할 수 있으며, 출결상태(출석, 결석, 미결), 강의일시로 구성되어있습니다. 출결이 진행 되지않은 강의일 경우 강의진행상태(강의전, 결강, 휴강), 강의일시 또는 휴강일시가 표시됩니다.